

社会医療法人 耳鼻咽喉科麻生

4133

よ い み み

vol. 31

発行日 2021(令和3)年 12月1日

発行 社会医療法人 耳鼻咽喉科麻生 患者サービス改善委員会

補聴器専門店で購入した補聴器は、他の場所で購入するよりも満足度が高いという結果がでています。

補聴器の購入先別、満足度調査

- 補聴器専門店 ……45%
- 眼鏡店 ……31%
- インターネット ……15%
- 病院・診療所 ……34%
- 通信販売 など ……21%

快適にお使いいただくためにも補聴器専門店で購入されることをおすすめします。

一般社団法人日本補聴器工業会 公益財団法人テフアイト協会調べ

麻生補聴器プラザエクスア

札幌店	北見店
札幌市東区北40条東1丁目1-27 TEL (011) 723-4133 FAX (011) 723-2363 営業時間 9:00~17:00 年中無休	北見市東三輪2丁目54-9 TEL (0157) 22-4133 FAX (0157) 23-7178 営業時間 9:00~17:00 年中無休

耳下腺腫瘍と顎下腺腫瘍と

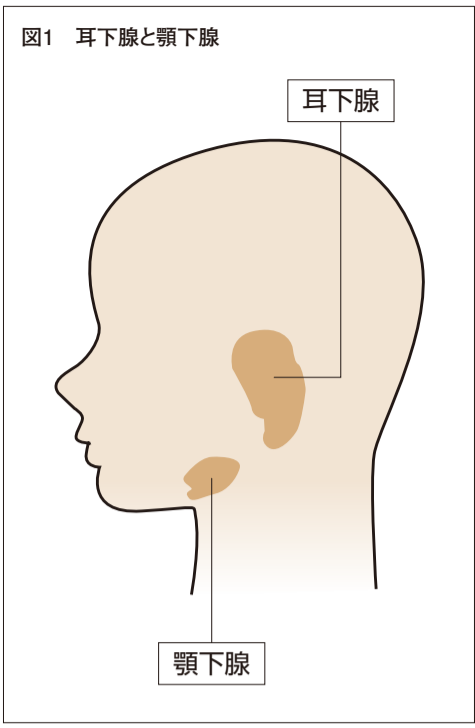
前編

耳の下やあごの下にぐりぐりとしたしこりはないでしょうか。もしかしたら唾液腺にできた腫瘍かもしれません。首にできるしこりにはいろいろな種類がありますが、どのような物なのか診断を受け、早期治療の必要性を判断することが重要です。

耳下腺腫瘍・顎下腺腫瘍とは

耳下腺・顎下腺はともに「つば」(唾液)を作るところ(唾液腺)です。食事をするとその刺激が神経に

信号として伝わり、唾液が分泌されます。この反応は梅干しなどの酸っぱい食べ物を見ただけでも条件反



射として起こります。耳下腺は、耳の真下ではなく、それよりやや前方にあります。顎下腺は文字通り両顎の下にある唾液腺です。他にも舌の裏にある舌下腺や、口や喉の中の粘膜の広い範囲にある小さな唾液腺(小唾液腺)があります。

この耳下腺や顎下腺にできる腫瘍(できもの)をひつくるめて唾液腺腫瘍といいますが、唾液腺腫瘍には良性、悪性、その中間にあたる腫瘍など、さまざまな種類があります。悪性の割合は15%程度といわれており、顎下腺の方が悪性



今回の解説 麻生病院 耳鼻咽喉科 医師 瀧 重成

チン腫瘍は両側にできることもあり。昔話「こぶとりじいさん」はワルチン腫瘍だったのではないとも言われています。



耳下腺腫瘍と顎下腺腫瘍の症状

唾液腺腫瘍は発症早期には気づきにくく、ある程度大きくなると痛みや腫れ、顔面神経麻痺(顔の表情が作りにくくなる)を伴う場合には悪性を疑います。

他にどんな病気が考えられるでしょうか

発症が急で、痛みを伴うような場合の多くは炎症によるものです。片側が腫れて痛みがある場合は、ばい菌が侵入して化膿したものかを疑います。唾石という石が詰まっている場合もしばしば見られます。また両側が腫れるような場合は流行性耳下腺炎(おたふくかぜ)や免疫系の疾患などを考える必要があります(シエーグレン)

受診から検査の流れ

まずは問診でしこりを自覚した時期、痛みや顔面神経麻痺の有無などを確認します。その後、超音

波(エコー検査)、CT、MRIなどの検査を行い、腫瘍が認められた場合には細胞診を行います。細胞診は採血の針と注射器を用いて腫瘍の細胞を採取します。ただし、細胞診を行っても唾液腺腫瘍の正確な診断はなかなか難しく、手術後まで確定診断がつかない場合も珍しくありません。

図2 超音波エコー検査



耳下腺腫瘍・顎下腺腫瘍の治療

現在の医学では、唾液腺腫瘍に効果のある薬は残念ながらありません。ですから治療は手術が基本となります。手術は入院し全身麻酔で行う必要があります。唾液腺腫瘍は先に述べたように、良性でも

手術が決まった後の具体的な流れ

手術の日程が決まったら、血液検査・胸部レントゲンなどを行い、全身麻酔をしても問題が無いかチェックします。入院翌日に手術となります。耳下腺の場合は耳の前から首の横に至るS字状の、顎下腺の場合は下顎のラインに沿った一文字の傷となります。摘出した後の傷にはドレーンという内出血を予防する管を留置し、数日後に抜きます。摘出した腫瘍は検査センターに送り、

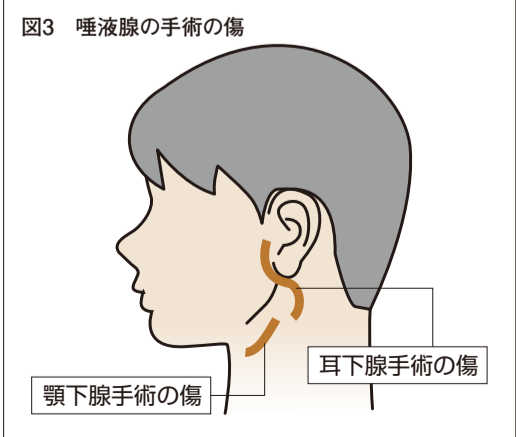


図3 唾液腺の手術の傷

耳下腺腫瘍と顎下腺腫瘍

後編

今回の解説
麻生病院
耳鼻咽喉科
医師
瀧 重成



手術の合併症、後遺症について

唾液腺の手術で問題となりやすいのが、顔面神経（顔の動きを担当する神経）です。顔面神経はちょうど耳下腺が通り道にあるので、手術ではこの顔面神経を見つけて丁寧に残す必要があります。特に顔面神経よりも深い位置にある耳下腺腫瘍の場合、顔面神経麻痺の発症リスクが上がります。顎下腺腫瘍は顔面神経のうち、下くちびるを動かす枝が近くを通っています。いずれにしても後遺症として顔面神経麻痺が起こる可能性は避けられません。また、耳下腺の手術では、耳

ら発症する腫瘍（神経しよ腫）のこともあり、神経の切断が必要になる場合もあるため、さまざまな状況を想定する必要があります。

顔面神経麻痺になると、目をつぶりにくくなったり、口の横から水が漏れたりするようになり、日常生活に影響が出ます。当院では手術中に神経を確認する装置を使用し、顔面神経を可能な限り温存して手術を行っています。顔面神経麻痺の多くは一過性ですが、まれに麻痺が治らないケースもあります。

新川駅前みんなの耳鼻咽喉科

連携医療施設紹介

帰るときには、安心して笑顔になれる。ここは、みんなの耳鼻咽喉科です。



Q 主な対象疾患は
対象は、耳鼻咽喉科全般です。脳・目・歯以外首から上のお困りごと、すべてに対応します。患者さんの声に耳を傾け、不安な気持ちに寄り添うことを大切にされた診療を心

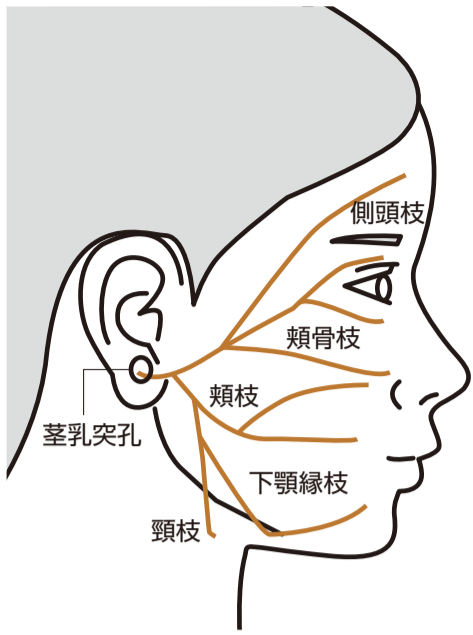
掛けます。患者さんご自身が病気に理解できるような努め、共に治していくことをお約束します。
Q 当院の特色は
① 診察室に診療モニターを多数配置し、実際に患者さんが耳鼻のどの状態を「みてわかる」診療
② 器械器具も最新のものを使用し「極力痛くない」「苦しめない」診療
③ 子どもさんには「耳鼻科を好きになってもらう」料を大切にしています。以上の診療を心掛けています。
Q 麻生病院との連携
入院が必要な病気や、のどの奥の異物の摘出などご相談、ご紹介させていただきます。いつも快く引き受けてくださり、感謝しております。今後ともよろしくお願いたします。

DATA
新川駅前みんなの耳鼻咽喉科
□院 長 / 佐々木 卓也
□住 所 / 札幌市北区新川5条1丁目1番1号
□電 話 / 011-700-3070
□診療科目 / 耳鼻咽喉科、小児耳鼻咽喉科
□診察時間 / 9:00~18:00 (月・火・木・金曜日) 9:00~12:30 (水・土曜日)
□休 診 / 日曜日・祝日 水曜日・土曜日の 14:30~18:00
□駐 車 場 / 14台
□アクセス / JR新川駅から徒歩2分 中央バス・JR北海道バス 北29条西15丁目 バス停から徒歩1分

編集後記

4133第31号が完成しました。今年度より患者サービス改善委員長が瀧に交代となり、今回の号を執筆させていただきました。今回は唾液腺にできる腫瘍に焦点を当ててみましたが、いかがだったでしょうか。今後もいろいろな話題が提供できるように工夫してみたいと思います。コロナ禍がまだ完全に終息したとは言えない中ですが、ワクチンの接種が進み少し明るい兆しも見え始めたような気がします。そろそろ元の生活に戻ってほしいものです。皆さまも、引き続き健康に気をつけてお過ごしください。(患者サービス改善委員会 委員長 瀧重成)

図4 顔面における顔面神経の分布



手術で取り切れていれば、基本的には再発することはありません。ただし腫瘍と顔面神経が近く、ギリギリで取った場合や、多発することが特徴のワルチン腫瘍は、再発する可能性が否定できません。一般に良性腫瘍は再発までの期間が長く、数年経つてから分かる場合が多いです。再発した場合の手術については、初回の手術より難しい場合が多く、慎重に適応を決める必要があります。

唾液腺腫瘍の予後について

腫瘍が良性であり、かつ手術で取り切れていれば、基本的には再発することはありません。ただし腫瘍と顔面神経が近く、ギリギリで取った場合や、多発することが特徴のワルチン腫瘍は、再発する可能性が否定できません。一般に良性腫瘍は再発までの期間が長く、数年経つてから分かる場合が多いです。再発した場合の手術については、初回の手術より難しい場合が多く、慎重に適応を決める必要があります。

ニューフェイス ご挨拶

New Face

麻生病院耳鼻咽喉科医師 洲崎 真吾(まご)のさきしんご
初めまして、2021年4月に赴任しました洲崎真吾です。患者さんの話によく耳を傾けることをモットーに診療してきました。手術においては鼻科、頭頸部、内分泌(甲状腺、副甲状腺)領域を中心に研さんを積んできました。地域住民の方の健康に貢献できるように、これからも努力してまいります。よろしくお願いたします。

耳鼻咽喉科麻生Webサイトのご案内

バックナンバー、リーフレット 全部読めます！
広報紙4133のバックナンバーは、第1号からすべて耳鼻咽喉科麻生Webサイトでご覧いただけます。左のQRコードよりアクセスしてください。
当法人が発行している、疾患、検査、手術についての情報を掲載したリーフレットも耳鼻咽喉科麻生Webサイトからダウンロードしていただけます。
は、「麻生病院」で検索、または、jibiazabu と入力ください。

こちらのQRコードからアクセス!



●広報紙4133バックナンバー



●リーフレットダウンロード

AZABU INFORMATION

耳鼻咽喉科 麻生病院

札幌市東区北40条東1丁目1-7
TEL.011(731)4133 FAX.011(731)4986

受付時間	月~金曜日	土・日・祝日
午前	9:00~12:00	9:00~12:00
午後	13:30~16:30	13:30~16:30
夜間	18:00~19:00	休 診

※歯科口腔外科は予約制(TEL.(011)731-0418)

年中無休 夜間診療(月~金 夜7時まで受付)

耳鼻咽喉科 麻生北見病院

北見市東三輪2丁目54-8
TEL.0157(23)4133 FAX.0157(23)2138

受付時間	月~金曜日	土・日・祝日
午前	9:00~12:00	9:00~12:00
午後	13:30~16:30	13:30~16:30
夜間	18:00~19:00	休 診

※歯科口腔外科は予約制(TEL.(0157)23-4134)

年中無休 夜間診療(月~金 夜7時まで受付)

耳鼻咽喉科 麻生28

札幌市中央区北5条西27丁目2-3メディック28ビル4階
TEL.011(641)4133 FAX.011(641)4155

受付時間	月~土曜日	日・祝日
午前	9:00~12:30	休 診
午後	14:30~18:00	休 診

※ただし、水曜日9:30~診療開始(9:00受付)

月~土 夜6時まで受付(日・祝日休診)

耳鼻咽喉科 麻生北クリニック

札幌市北区屯田9条3丁目1-20屯田メディカルモール2階
TEL.011(773)4133 FAX.011(773)1487

受付時間	月~土曜日	日・祝日
午後	14:30~18:00	休 診

月~土 夜6時まで受付(日・祝日休診)