

耳鼻咽喉科専用

『待ち時間確認表示システム』について

『待ち時間確認表示システム』とは？

- 【1】 院内ディスプレイ・携帯電話・スマートフォン・パソコンで「現在の診察待ち人数とおよその待ち時間」が確認できます。
- 【2】 まもなく診察予定の方の受付番号が確認できます。
- 【3】 ご希望の方は呼び出しメールを設定することができます。
※受診の都度、受付番号やメールアドレスの登録が必要です。

ご利用にあたっての注意点

- 複数医師で診察していますので、数名ずつ診察番号が進みます。
- 診療内容ならびに検査・点滴後に診察の方がいらっしゃいますので、診察順番や待ち時間が前後します。
- 診察の進行状況はご自身でご確認いただいた上で、お手持ちの受付番号の8番前には待合室でお待ちください。順番が来ましたらお呼びいたします。
- ご自身の受付番号から5番過ぎてもらっしゃらない場合は“受付番号が無効”となる場合がございますので、予めご承知おきください。
- 呼び出しメールは、メールアドレスを誤って登録されますとメールが届きません。なお、メールアドレスは当呼出メール専用のアドレスでご利用されることをお奨めいたします。メールアドレスの登録にご留意の上、ご利用ください。

待ち時間確認表示システム
についてのご質問は
受付職員へお尋ねください

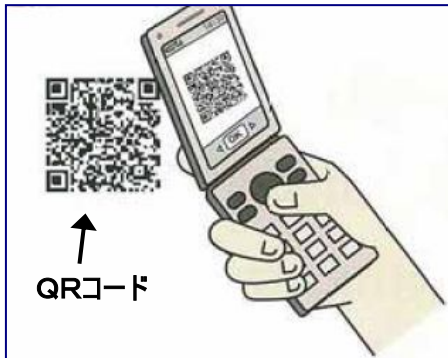


待ち時間確認表示システムの
ご利用方法は裏面をご確認ください。

耳鼻咽喉科 麻生病院

ご利用案内

- 1** QRコードの読み込み、またはURLより『待ち時間確認表示システム』の画面へアクセスします。

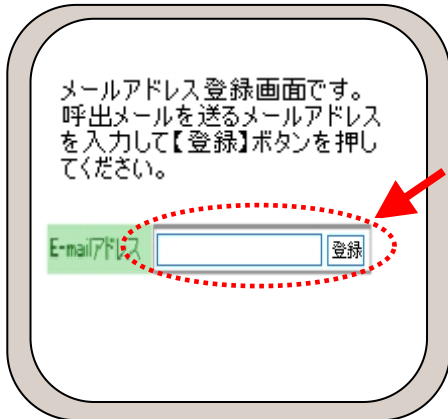


- 2** 『待ち時間確認表示システム』画面に入ると「現在の診察待ち人数とおよその待ち時間」「まもなく診察予定の方の番号」が確認できます。



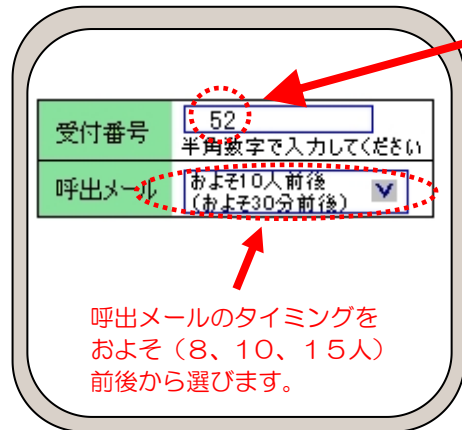
呼び出しメールご希望の場合は、こちらから登録画面へ。

- 3** メールアドレス登録画面から呼出メールを受取るアドレスを入力します。



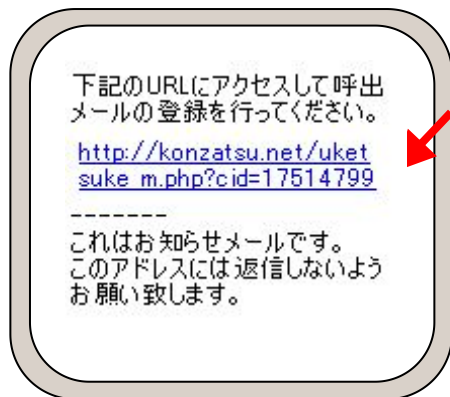
メールアドレスを入力したら【登録】ボタンを押します。

- 4** 受付番号を入力し、呼び出しメールのタイミングを選択して「登録」します。



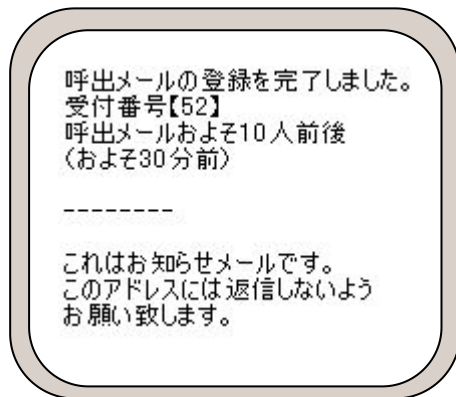
受付番号を入力します。

以下の返信メールが届きますので、URLにアクセスします。

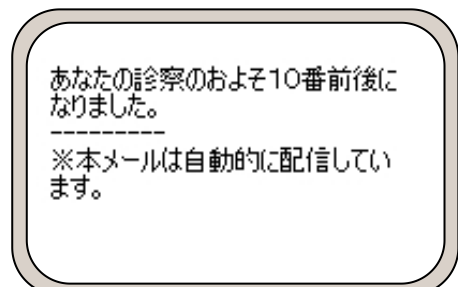


このアドレスにアクセスすると④画面へ移ります。

以下の返信メールが届くと登録完了です。



- 5** 選択した呼び出しのタイミングでメールが届きます。



QRコードをご利用にならない方、パソコンからご覧になる方は、下記のURLからお入りください。

<http://www.shimafukurou.net/shimafukuro/sfd-m.php?cid=17514799>

※ 次回以降のために「お気に入り」や「ホーム画面に追加」などしておくくと便利です。

